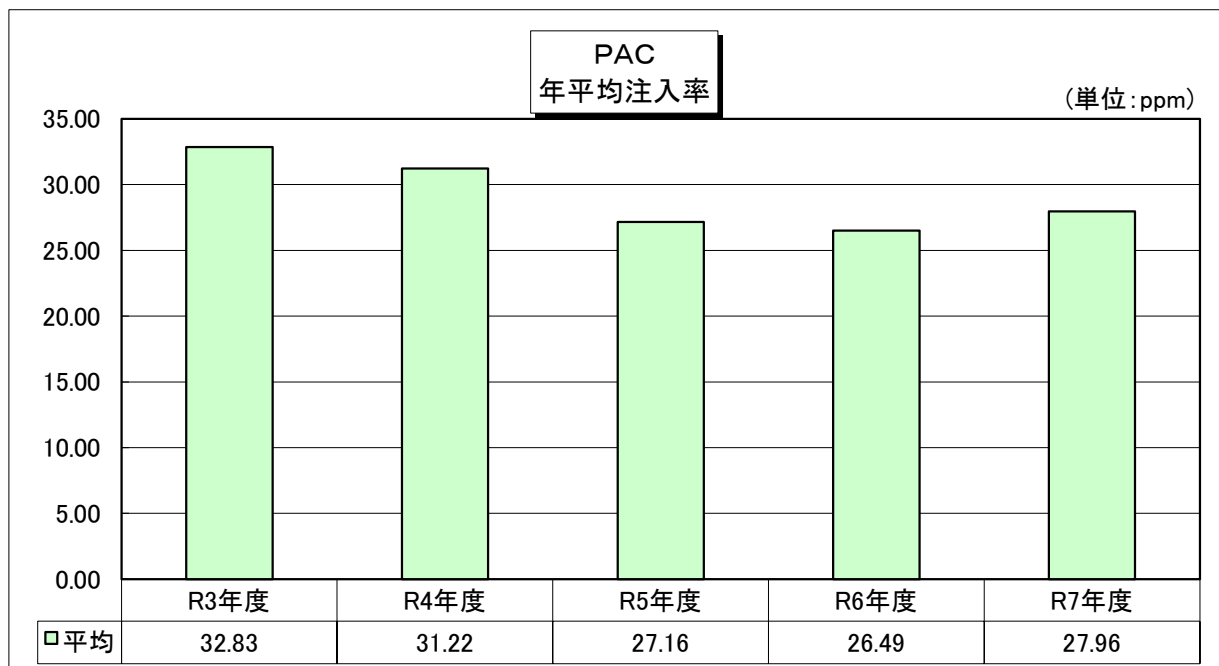
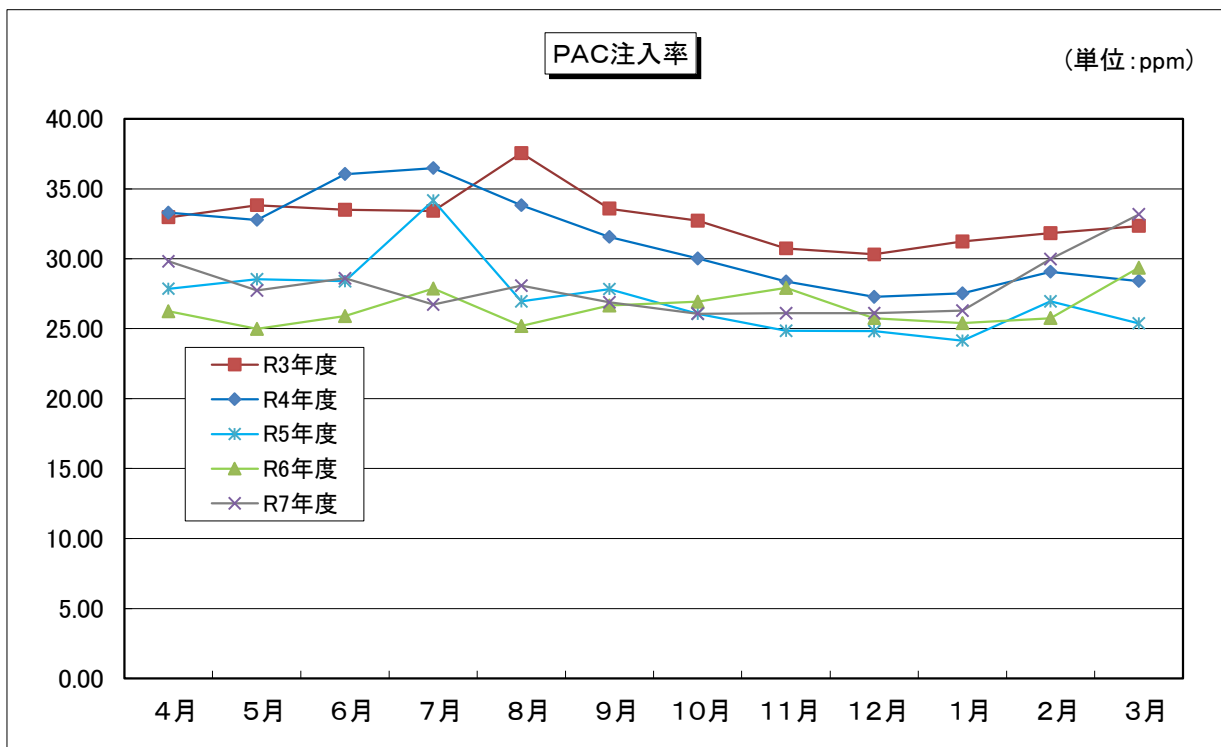


PAC（ポリ塩化アルミニウム）注入率

（単位：ppm）

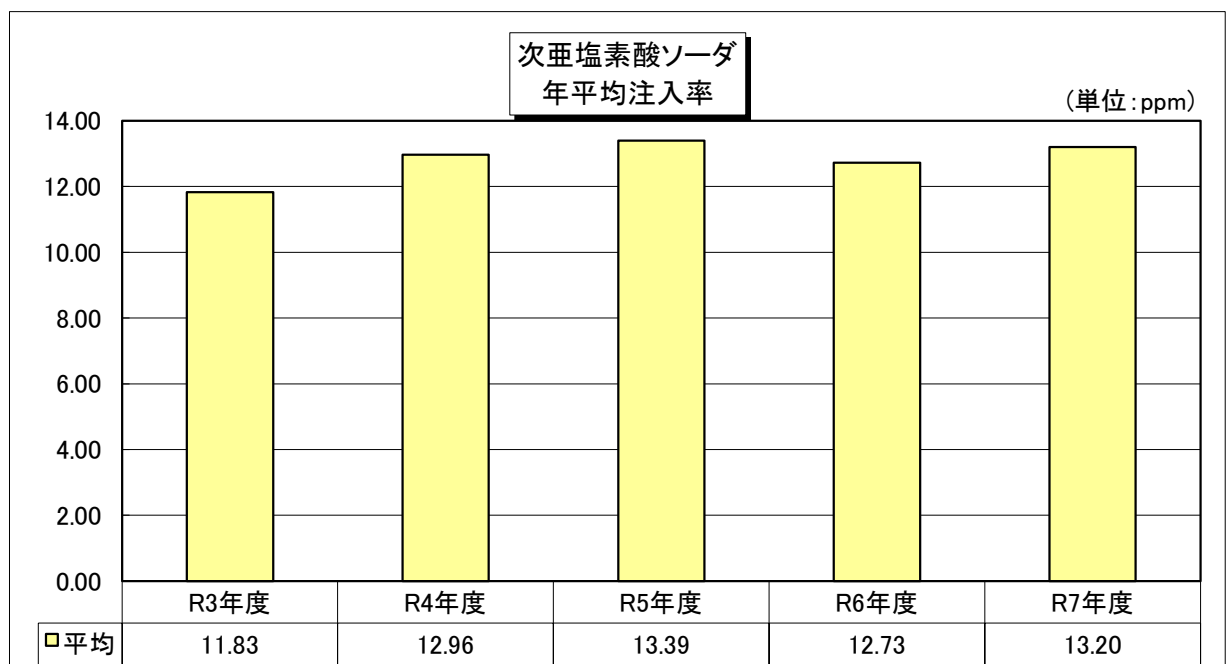
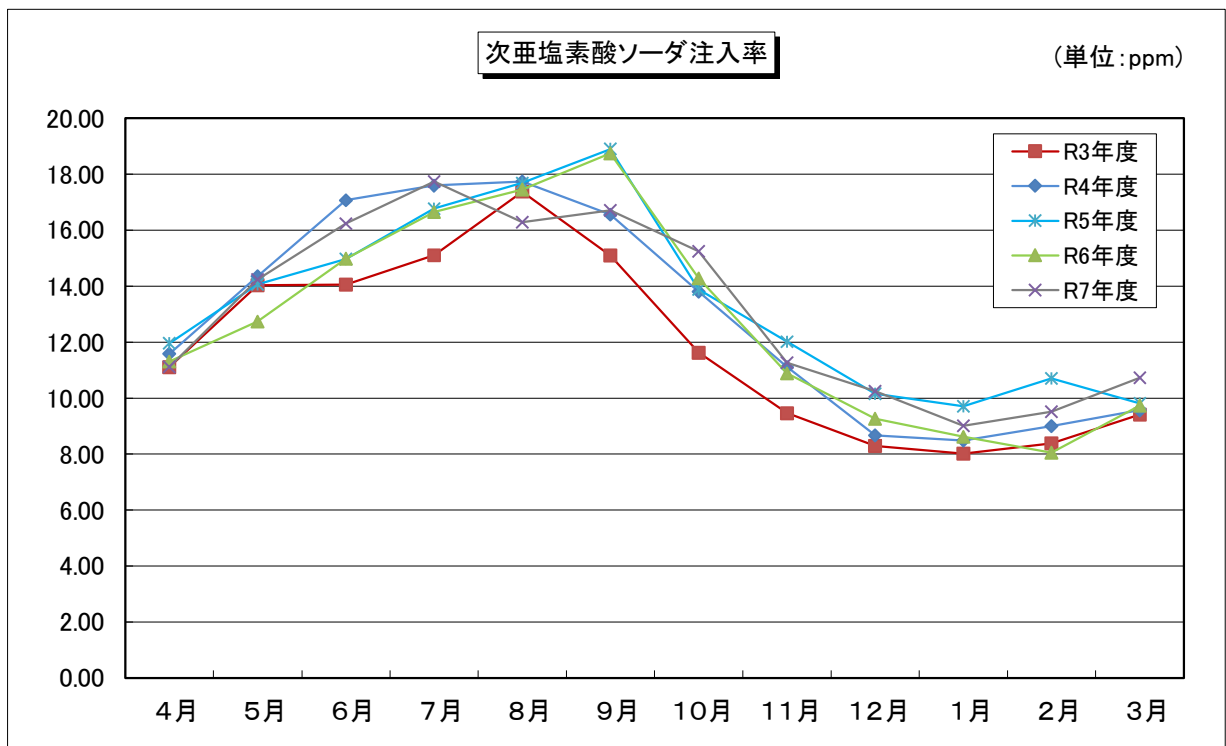
	R3年度	R4年度	R5年度	R6年度	R7年度	平均
4月	32.95	33.28	27.85	26.25	29.81	30.03
5月	33.83	32.77	28.53	24.98	27.73	29.57
6月	33.50	36.04	28.39	25.90	28.60	30.49
7月	33.41	36.48	34.16	27.87	26.72	31.73
8月	37.55	33.83	26.95	25.19	28.08	30.32
9月	33.57	31.55	27.82	26.66	26.89	29.30
10月	32.72	30.01	26.05	26.93	26.07	28.36
11月	30.74	28.36	24.84	27.91	26.10	27.59
12月	30.31	27.27	24.82	25.74	26.11	26.85
1月	31.23	27.52	24.14	25.39	26.28	26.91
2月	31.83	29.06	26.95	25.74	29.98	28.71
3月	32.34	28.41	25.37	29.35	33.16	29.73
平均	32.83	31.22	27.16	26.49	27.96	29.13



次亜塩素酸ソーダ注入率

(単位：ppm)

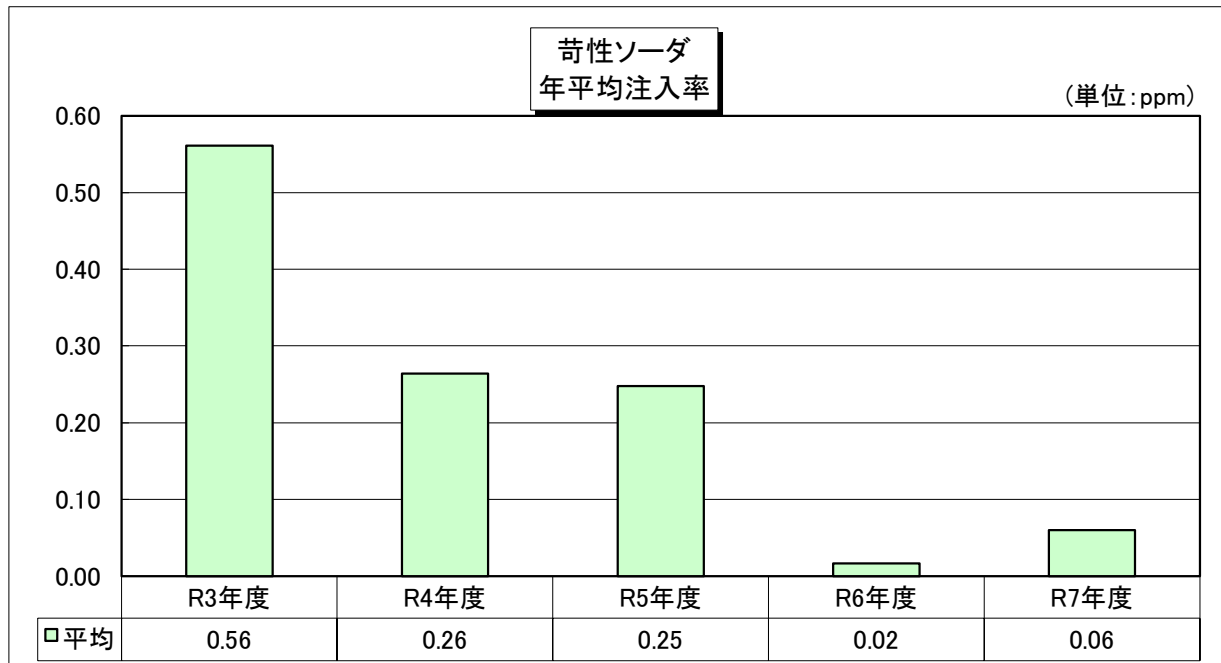
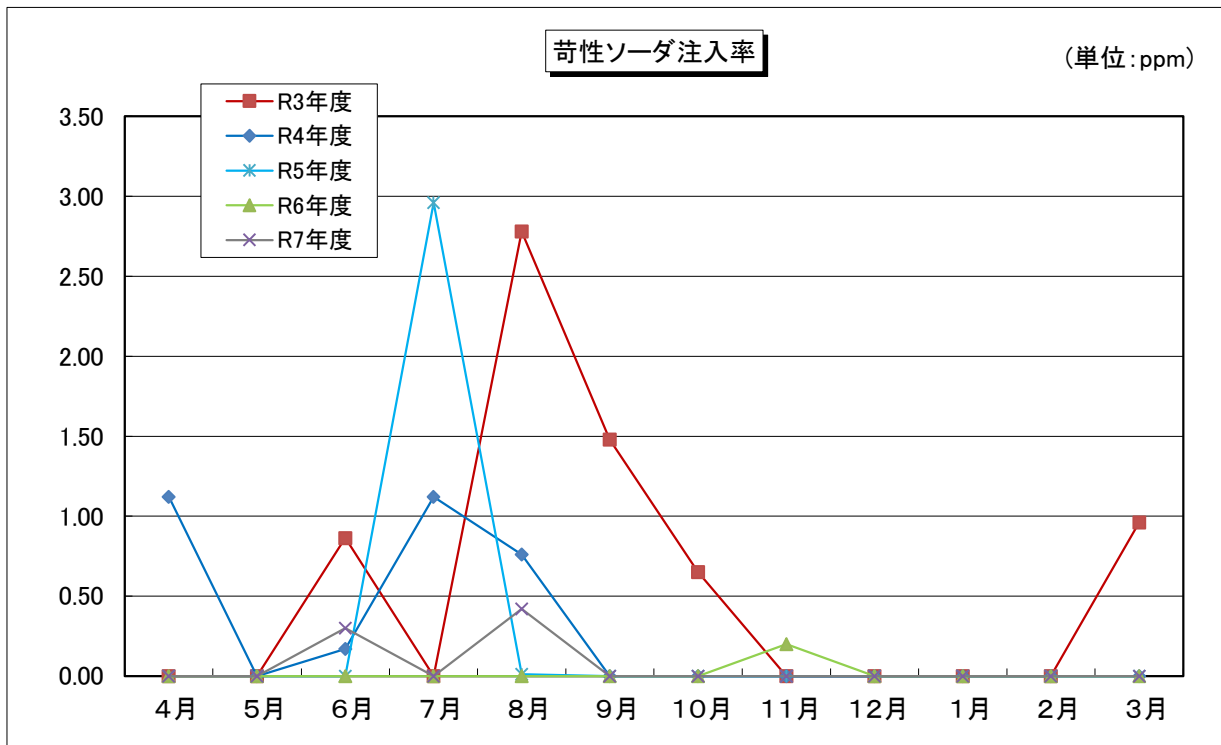
	R3年度	R4年度	R5年度	R6年度	R7年度	平均
4月	11.11	11.58	11.96	11.31	11.12	11.42
5月	14.04	14.35	14.06	12.74	14.24	13.89
6月	14.05	17.07	14.97	14.98	16.24	15.46
7月	15.10	17.60	16.77	16.65	17.74	16.77
8月	17.38	17.74	17.69	17.45	16.29	17.31
9月	15.09	16.56	18.90	18.75	16.71	17.20
10月	11.63	13.81	13.88	14.28	15.25	13.77
11月	9.46	11.11	12.02	10.88	11.26	10.95
12月	8.29	8.67	10.15	9.27	10.25	9.33
1月	8.02	8.48	9.71	8.62	9.01	8.77
2月	8.38	9.00	10.71	8.05	9.51	9.13
3月	9.41	9.57	9.81	9.73	10.73	9.85
平均	11.83	12.96	13.39	12.73	13.20	12.82



苛性ソーダ注入率

(単位：ppm)

	R3年度	R4年度	R5年度	R6年度	R7年度	平均
4月	0.00	1.12	0.00	0.00	0.00	0.22
5月	0.00	0.00	0.00	0.00	0.00	0.00
6月	0.86	0.17	0.00	0.00	0.30	0.27
7月	0.00	1.12	2.96	0.00	0.00	0.82
8月	2.78	0.76	0.01	0.00	0.42	0.79
9月	1.48	0.00	0.00	0.00	0.00	0.30
10月	0.65	0.00	0.00	0.00	0.00	0.13
11月	0.00	0.00	0.00	0.20	0.00	0.04
12月	0.00	0.00	0.00	0.00	0.00	0.00
1月	0.00	0.00	0.00	0.00	0.00	0.00
2月	0.00	0.00	0.00	0.00	0.00	0.00
3月	0.96	0.00	0.00	0.00	0.00	0.19
平均	0.56	0.26	0.25	0.02	0.06	0.23



活性炭（50%wet）注入率

(単位：mg/l)

	R3年度	R4年度	R5年度	R6年度	R7年度	平均
4月	2.8	3.3	1.2	1.9	1.3	2.1
5月	1.4	1.6	2.8	1.2	3.0	2.0
6月	2.9	2.4	3.1	2.4	2.4	2.7
7月	3.9	3.4	4.0	9.4	3.6	4.9
8月	5.2	4.9	6.3	8.6	3.7	5.8
9月	5.2	6.5	10.4	8.0	3.9	6.8
10月	2.2	5.5	2.9	6.2	1.8	3.7
11月	0.0	0.0	1.2	0.0	0.0	0.2
12月	0.0	0.0	0.0	0.0	0.0	0.0
1月	0.0	0.0	1.3	0.0	0.0	0.3
2月	0.0	0.0	1.7	0.0	0.0	0.3
3月	0.0	0.0	0.0	0.0	0.0	0.0
平均	2.0	2.8	2.9	3.1	1.6	2.5

